



How to Make a Face Mask

#SOYBFaceMaskChallenge

How to Make a Face Mask

#SOYBFaceMaskChallenge




WHAT YOU WILL NEED

Adult Size: 9x16 inch with 7.5 inch elastic (2pcs)
Youth Size: 8x15 inch with 7 inch elastic (2pcs)
Child Size: 7x14 inch with 6.5 inch elastic(2pcs)
4 inch pipecleaner or twist tie
2 inch pieces of velcro
Paper towel or coffee filter (Optional)
Pleats pattern (download below)
Ruler &Pen
Sewing Machine

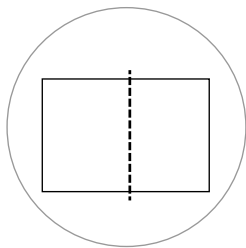
LEGEND

Elastic 

Stitch Line 

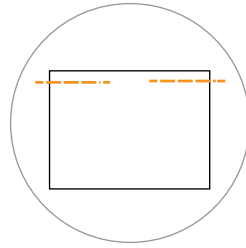
Fold Line 

Please see the video for detailed steps at www.mykingandbay.com



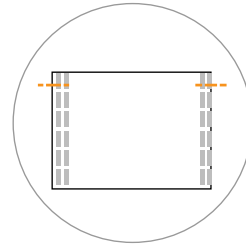
STEP 1

Сложите ткань пополам



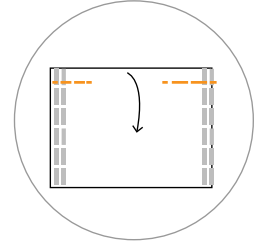
STEP 2

Шить от края до отметки



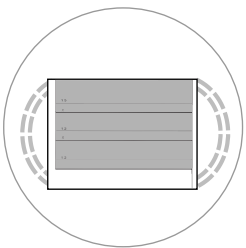
STEP 3

Шьем в резинке



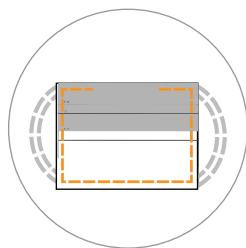
STEP 4

Перевернуть наизнанку



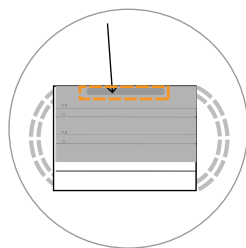
STEP 5

Поместите бумажный шаблон для складок



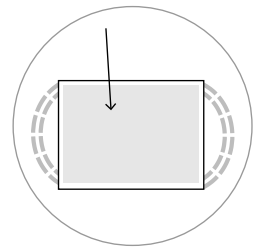
STEP 6

Шить маску все вокруг



STEP 7

Вставьте в складку, поместите против шва



STEP 8

Вставьте фильтр для кофе или бумажное полотенце для фильтра

STEP 5

Поместите бумажный
шаблон для складок



TOP FRONT

LARGE

1.5

.6

1.2

.6

1.2

.6

1.2